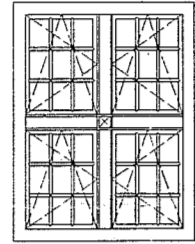
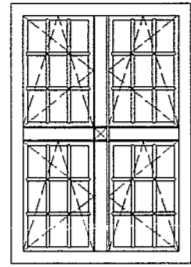
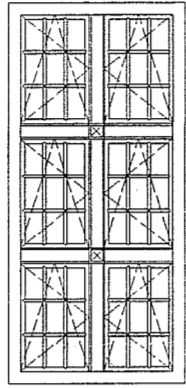
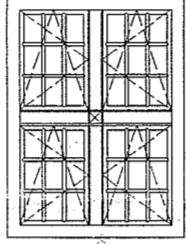
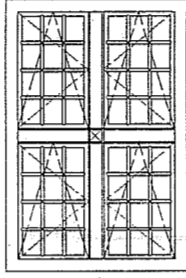
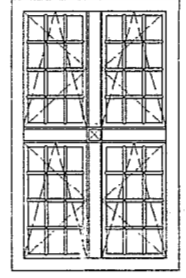
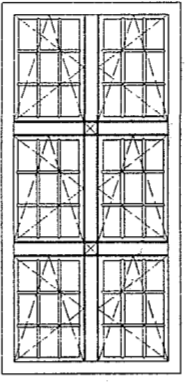
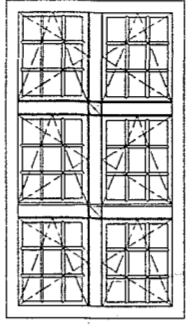
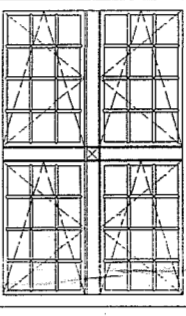
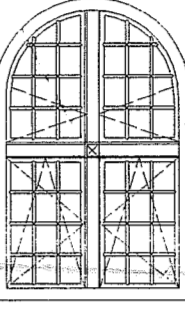
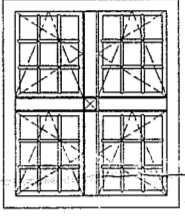
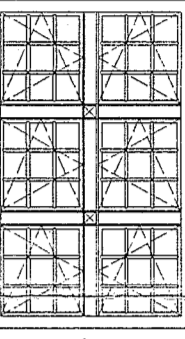
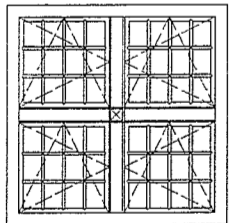
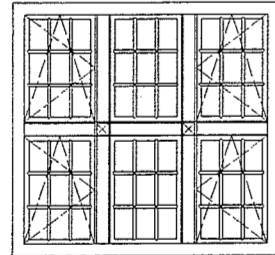
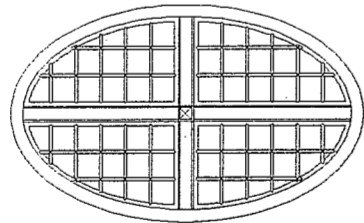
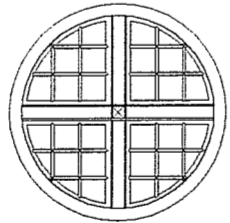
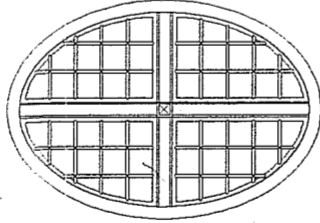
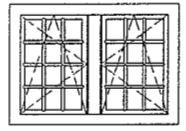
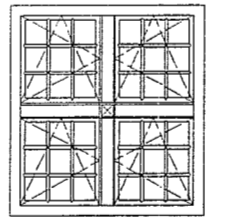
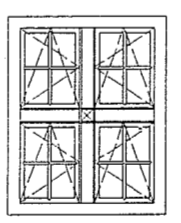
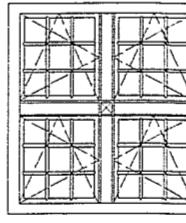




LP	1.	2.	3.	4.	5.	6.	7.	8.	9.	10.	11.	12.	
NAZWA WYROBU													
OZNACZENIE	Ok1	Ok2	Ok3	Ok4	Ok5	Ok6	Ok7	Ok8	Ok9	Ok10	Ok11	Ok12	
SCHEMAT													
	W ŚWIETLE	So	103	103	102	117	105	96	117	103	119	115	102
OŚCIEŻY	Ho	145	156	236	175	166	164	230	195	190	185	123	185
ILOŚĆ SZT.	III PIĘTRO	7	5	—	—	—	—	—	—	—	—	—	—
	II PIĘTRO	9	1	10	4	—	—	2	—	—	—	—	
	I PIĘTRO	—	—	—	—	7	4	—	3	2	2	2	
	PARTER	—	—	—	—	—	—	—	—	—	—	—	4
	OGÓŁEM	16	6	10	4	7	4	2	3	2	2	2	4

Ok13	Ok14	Ok15	Ok16	Ok17	Ok18	Ok19	Ok20	Ok21	Ok22	Ok23
										
116	161	220	128	193	31102	133	89	121	84	26
126	152	128	128	129	3070	145	116	126	27	52
—	—	—	—	—	—	—	—	—	10	20
—	—	—	—	—	—	—	1	—	—	—
—	—	—	—	—	1	—	—	—	—	—
3	1	1	1	2	—	1	—	1	—	—
3	1	1	1	2	1	1	1	1	10	20
									klapa malowana w kolorze biało- czerwonym	klapa

UWAGA:
- Wymiary otworów należy bezwzględnie sprawdzić przed wykonaniem stolarki
- Stolarkę należy malować w kolorze zielonym
- Forma okien nie ujętych w zestawieniu zostanie opracowana po wykonaniu szczegółowych badań architektonicznych.

**PROJEKT STOLARKI OKIENNEJ I DRZWIOWEJ
ZAMKU BISKUPIEGO W OTMUCHOWIE**

Zestawienie stolarki skrzydła wschodniego.		Skala 1:50	Rys. BA	Data: 08.2009
Projekt:	dr inż. arch. Paweł Szkoda nr uprawnień: 451/86/UW	Podpis		
Opracowanie:	dr inż. arch. Andrzej Legendziewicz			
	mgr inż. arch. Agnieszka Partyka			
Sprawdzający:	dr inż. arch. Krzysztof Nawrocki nr uprawnień: 118/80/UW			